

**PROIECT DE HOTĂRÂRE**  
**din 31 mai 2022**

privind aprobarea contului de execuție  
al bugetului general consolidat al orașului Luduș și a situațiilor financiare pe anul 2021

Consiliul local al orașului Luduș, întrunit în ședință ordinară de lucru în data de 31 mai 2022,  
Analizând Referatul de aprobare nr.27057/13.05.2022 al primarului orașului Luduș și Raportul de specialitate din partea biroului "Buget,Finanțe,Contabilitate și Resurse Umane, cu nr.27058 din 13.05.2022, cu propunerea de aprobare a contului de execuție al bugetului general consolidat al orașului Luduș și a situațiilor financiare pe anul 2021;

Luând în considerare Raportul de avizare a comisiei de specialitate "Buget ,Finanțe, Contabilitate și Fonduri Europene ",

Având în vedere prevederile art.49 alin.(12) din Legea nr.273/2006 privind finanțele publice locale, cu modificările și completările ulterioare ,

În temeiul art. 129, alin.(4) lit.a , art.139 alin.(3) lit.a" și art.196 al.(1) lit.a din OUG nr.57/2019 privind Codul administrativ, cu modificările și completările ulterioare,

**HOTĂRĂȘTE :**

**Art.1.** Se aprobă contul de execuție al bugetului general consolidat al orașului Luduș și a situațiilor financiare pe anul 2021, conform anexelor :

Anexa 1-Contul de execuție al bugetului local – Venituri;

Anexa 2- Contul de execuție al bugetului local – Cheltuieli;

Anexa 3-Contul de execuție al instituțiilor publice finanțate din venituri propria și subvenții din bugetul local – Venituri;

Anexa 4-Contul de execuție al instituțiilor publice finanțate din venituri propria și subvenții din bugetul local – Cheltuieli;

Anexa 5- Bilanț;

Anexa 6-Contul de rezultat patrimonial;

care fac parte integrantă din prezenta hotărâre.

**Art.2.** Cu ducerea la îndeplinire a prezentei hotărâri se încredințează primarul orașului Luduș prin biroul "Buget,Finanțe,Contabilitate și Resurse umane" .

Un exemplar din prezenta se comunică :

-Prefectului județului Mureș;

-Primarului orașului Luduș;

-Biroului "B.F.C.R.U.";

-Spre afișare .

**INITIATOR**  
**PRIMAR,**  
**Moldovan Ioan Cristian**





# PRIMĂRIA ORAȘULUI LUDUȘ

**B-dul 1 Decembrie 1918, Nr. 26; Județul Mureș**  
Tel: 0265-411548, 0265-411716; 0265-412002; Fax: 0265-413402;  
e-mail: [ludus@cjmures.ro](mailto:ludus@cjmures.ro); web: [www.ludus.ro](http://www.ludus.ro)  
C.U.I. 5669317



romania2019.eu

OPERATOR DE DATE CU CARACTER PERSONAL 2183

Date cu caracter personal prelucrate în conformitate cu prevederile Regulamentului (UE) 2016/679

Nr. 27057 /13.05.2022

## REFERAT DE APROBARE

La proiectul de hotărâre privind aprobarea contului de execuție al bugetului general consolidat al orașului Luduș și a situațiilor financiare pe anul 2021


În temeiul prevederilor art.155, alin.(1) din OUG 57/2019, privind Codul Administrativ, îmi exprim inițiativa de promovare a unui proiect de hotărâre privind aprobarea execuției bugetului general consolidat al orașului Luduș și a situațiilor financiare la data de 31.12.2021, conform art.57, al.1-4, din Legea finanțelor publice locale nr.273/2006, cu modificările și completările ulterioare și a fundamentărilor prezentate în Raportul de specialitate la proiectul de hotărâre privind aprobarea contului de execuție al bugetului general consolidat al orașului Luduș și a situațiilor financiare pe anul 2021, precum și a sumelor înscrise în anexele la proiectul de hotărâre.

INIȚIATOR,  
PRIMAR,  
Moldovan Ioan Cristian



# ORAȘUL LUDUȘ

**B-dul 1 Decembrie 1918, Nr. 26; Județul Mureș**  
Tel: 0265-411548, 0265-411716; 0265-412002; Fax: 0265-413402;  
e-mail: ludus@ms.e-adm.ro; web: www.ludus.ro  
C.U.I. 5669317



OPERATOR DE DATE CU CARACTER PERSONAL 2183

Date cu caracter personal prelucrate în conformitate cu prevederile Regulamentului (UE) 2016/679

## Raport de specialitate

La proiectul de hotărâre privind aprobarea contului de execuție al bugetului general consolidat al orașului Luduș și a situațiilor financiare pe anul 2021

Bugetul general consolidat al orașului Luduș pe anul 2021 a fost aprobat inițial prin HCL nr.59 din 14 aprilie 2021 și a fost structurat pe următoarele bugete:

1. Bugetul local
2. Bugetul centralizat al instituțiilor publice și activităților finanțate integral sau parțial din venituri proprii
3. Bugetul creditelor interne

### Contul de execuție al Bugetului local pe anul 2021

În anul 2021, veniturile totale ale bugetului local au fost realizate în sumă de 40.172.515 lei, reprezentând un procent de 89,61 % față de prevederile definitive din bugetul aprobat în sumă de 44.829.000 lei.

Structura veniturilor totale realizate la data de 31.12.2021, este următoarea:

<i>lei</i>					
Nr. Crt.	Denumire indicatori	Prevederi Initale 2021	Prevederi definitive 2021	Incasari Realizate 2021	Procent (fata de total venituri realizare%)
1.	Venituri proprii(impozite si taxe locale)	14.087.000	13.806.000	11.958.081	29,77
2.	Sume defalcate din T.V.A.	6.678.000	8.326.000	8.295.967	20,65
3.	Cote defalcate din imp. pe venit	11.905.000	12.141.000	12.116.418	30,16
4.	Subvenții primite de la bug.stat	9.374.000	6.549.000	5.192.586	12,92
5.	Sume primite de la UE (FSE)	22.757.000	4.008.000	2.609.463	6,50
	<b>VENITURI - TOTAL</b>	<b>64.801.000</b>	<b>44.829.000</b>	<b>40.172.515</b>	<b>100,00</b>

Veniturile proprii ale bugetului local pe anul 2021, respectiv impozitele și taxele locale, cotele defalcate din impozitul pe venit și sumele alocate din cotele defalcate din impozitul pe venit pentru echilibrare, au fost încasate în procent de 92,61 %, adică față de prevederile definitive în sumă de 25.364.000 lei, încasările au fost în sumă de 23.491.499 lei.

Veniturile proprii ale bugetului local pe anul 2021, respectiv impozitele și taxele locale, au fost încasate în procent de 86,61 % , adică față de 13.806.000 lei, prevederi, încasările au fost în sumă de 11.958.081 lei.

Veniturile proprii încasate în anul 2021 în suma de **11.958.081 lei**, se defalcă pe următoarele capitole și subcapitole de venituri:

Nr. Crt.	Denumire indicatori	Lei			
		Prevederi Inițiale	Prevederi Definitive	Încasari Realizate	Procent (%)
<b>1.</b>	<b>Impozit pe venit, transf. propr.imobiliare</b>	<b>43.000</b>	<b>62.000</b>	<b>67.089</b>	<b>108,20</b>
<b>2.</b>	<b>Imp.si taxe pe proprietate</b>	<b>4.576.000</b>	<b>4.986.000</b>	<b>4.793.620</b>	<b>96,14</b>
	Din care:				
2.1	Imp. pe cladiri pers.fizice	1.271.000	1.371.000	1.374.599	100,26
2.2	Imp. pe cladiri pers.juridice	1.316.000	1.416.000	948.248	96,56
2.3	Impozit pe terenuri P.F.	725.000	825.000	763.919	92,59
2.4	Impozit pe terenuri P.J.	695.000	745.000	683.560	91,75
2.5	Impozit pe teren extravilan	379.000	409.000	398.924	97,53
2.6	Taxe judiciare de timbru si alte taxe de timbru	156.000	186.000	178.897	96,18
2.7	Alte impozite si taxe pe proprietate	34.000	34.000	26.433	77,74
<b>3.</b>	<b>Alte impozite si taxe pe bunuri si servicii</b>	<b>8.420.000</b>	<b>10.188.000</b>	<b>10.098.256</b>	<b>99,11</b>
	Din care:				
3.1	Impozit pe spectacole	1.000	1.000	56	5,60
3.2	Impozit pe mijloace transp.pers.fizice	969.000	1.069.000	1.089.679	101,93
3.3	Impozit pe mijloace transp.pers.juridice	418.000	438.000	418.468	95,54
3.4	Taxe elib.licente si autorizatii functionare	14.000	14.000	19.007	135,76
3.5	Alte taxe utiliz bunuri	340.000	340.000	275.079	80,90
<b>4.</b>	<b>Venituri din proprietate</b>	<b>817.000</b>	<b>877.000</b>	<b>912.794</b>	<b>104,08</b>
4.1	Venituri din conc. si inchirieri	817.000	877.000	912.794	104,08
<b>5.</b>	<b>Venituri din prestari de servicii și alte activități</b>	<b>863.000</b>	<b>960.000</b>	<b>976.036</b>	<b>101,67</b>
5.1	Venituri din prestari de servicii	658.000	678.000	695.817	102,62
5.2	Contrib.parintilor sau sust. legali pentru intret. copiilor in crese	61.000	61.000	40.999	67,21
5.3	Venituri din despăgubiri	11.000	11.000	10.474	95,21
5.4	Venituri din recuperarea cheltuielilor de judecata,imputatii si despagubiri	120.000	120.000	119.634	99,69
5.5	Alte venituri din prestări de servicii și alte activități	13.000	90.000	109.112	121,23
<b>6.</b>	<b>Venituri din taxe administrative, amenzi</b>	<b>6.000</b>	<b>9.000</b>	<b>8.326</b>	<b>92,51</b>
6.1	Taxe extrajudiciare de timbru	6.000	9.000	8.326	92,51
6.2	Amenzi,penalitati si confiscari	416.000	516.000	509.938	98,82
<b>7.</b>	<b>Diverse venituri (varsaminte disp.inst publice)</b>	<b>125.000</b>	<b>125.000</b>	<b>104.265</b>	<b>83,41</b>
<b>8.</b>	<b>Venituri din capital</b>	<b>5.000</b>	<b>34.000</b>	<b>51.159</b>	<b>150,46</b>
	<b>TOTAL VENITURI PROPRII</b>	<b>14.087.000</b>	<b>13.806.000</b>	<b>11.958.081</b>	<b>86,61</b>

În funcție de veniturile încasate, cheltuielile totale ale bugetului local în anul 2021, au fost realizate în procent de 89,45 %, adică față de un nivel de 44.881.000 lei, prevederi anuale definitive, plățile efectuate au fost în sumă de 40.146.974 lei.

La sfârșitul anului 2021 s-a înregistrat un excedent bugetar în sumă de 78.192,52 lei.

În structură economică, cheltuielile totale ale bugetului local pe anul 2021, în sumă de 40.146.974 lei, au fost repartizate astfel:

lei

Nr. Crt.	Denumire indicatori	Prevederi anuale definitive	Plăți efectuate	Procent (față de total %)
1.	<i>CHELTUIELI CURENTE</i>	36.467.000	33.150.636	82,57
	Din care:			
1.1	Cheltuieli de personal	13.766.500	13.702.573	59,03
1.2	Bunuri și servicii	12.497.500	11.292.352	28,12
1.3	Dobânzi	457.000	455.765	1,13
1.4	Fond de rezervă	0	0	
1.5	Transferuri către inst.publice	378.000	303.218	0,75
1.6	Alte transferuri	229.000	228.378	0,56
1.7	Asistență socială(aj.sociale)	2.068.000	2.013.610	5,01
1.8	Alte cheltuieli(burse,culte, asociatii si fundatii)	1.121.000	1.105.889	2,75
2.	<i>PROIECTE CU FINANTARE DIN FONDURI EXTERNE NERAMBURSABILE-FSE</i>	4.384.000	2.663.534	6,63
3.	<i>CHELTUIELI DE CAPITAL</i>	6.871.000	5.696.466	14,18
4.	<i>RAMBURSĂRI DE CREDITE</i>	1.543.000	1.542.547	3,84
5.	<i>PLATI EFECTUATE IN ANII PRECEDENTI SI RECUPERATE IN ANUL CURENT</i>		-242.675	0,60
	<b>TOTAL-CHELTUIELI</b>	<b>44.881.000</b>	<b>40.146.974</b>	<b>100,00</b>

1.Cheltuielile de personal în sumă de 13.702.573 lei, repartizate pe capitole bugetare, se prezintă astfel:

lei

Autorități executive	4.666.986
Alte servicii publice generale	458.618
Ordine publică și sig.natională	2.048.973
Sănătate	704.323
Cultură, recreere și religie	1.661.466
Asistență și asigurări sociale	2.283.049
Locuințe, servicii și dezvoltare publică	262.448
Drumuri și străzi	1.616.710

2.Cheltuielile cu bunurile și serviciile în sumă de 11.292.352 lei, repartizate pe capitole și subcapitole, se prezintă astfel:

lei

Autorități executive	1.160.864
Alte servicii publice generale	16.670
Tranzacții privind datoria publică	42.000
Ordine publică și sig.natională	177.984
Învățământ	1.677.647
Sănătate	715.361
Cultură, recreere și religie	699.157
Asistență și asigurări sociale	129.730
Locuințe, servicii și dezvoltare publică	1.039.651
Protectia mediului	2.835.239
Actiuni generale economice și de muncă	119.202
Drumuri și străzi	2.649.993
Alte actiuni economice	28.854

**3. Dobanzile aferente datoriei publice locale în sumă de 455.765 lei se defalcă astfel:**

lei

dobânzi aferente datoriei publice locale interne	333.853
dobânzi aferente datoriei publice locale externe (SAMTID)	121.912

**4. Transferurile către instituții publice în sumă de 303.218 lei , repartizate pe subcapitole bugetare , se prezintă astfel;**

lei

Directia de asistență socială Tg-Mureș (protocol SMURD 112)	101.793
Facilitați transport în comun persoane cu handicap grav	31.620
Spitalul orașenesc	169.805

**5. Alte transferuri în sumă 228.378 lei , reprezintă transferuri din bugetul local către asociațiile de dezvoltare interomunitară (SAMTID).**

**6. Suma de 2.013.610 cuprinsă la titlul “Asistență socială” a fost destinată pentru finanțarea următoarelor categorii de ajutoare sociale :**

lei

Ajutor de încălzire	160.780
Indemnizații pers. cu handicap	1.758.984
Ajutor pentru familie și copii	1.200
Premiere elevi, participări la concursuri	72.707
Premiere carti sfârșit an școlar	4.139
Tichete de cresa și tichete sociale pentru gradinita	15.800

**7. Suma de 1.105.889 cuprinsă la titlul “Alte cheltuieli” cuprinde următoarele cheltuieli:**

lei

Burse	587.014
Asociații și fundații (Mureșul Luduș, Salvita Smurd)	275.000
Acțiuni cu caracter științific și social-cultural Ziua internat. a vîrstnicilor	23.900
Sume aferente persoanelor cu handicap neincadrate	219.975

**8. Cheltuielile de capital în sumă de 5.696.466 lei , au fost repartizate astfel:**

lei

Lucrări de construcții	4.957.210
Masini, echipamente și mijloace de transport	344.072
Mobilier, aparatură birotică și alte active corporale	136.611
Alte active fixe	111.553
Reparații capitale aferente activelor fixe	147.020

**9. Suma de 1.542.547 lei cuprinsă la titlul „Rambursări de credite interne” reprezintă ratele rambursate în anul 2021 , aferente contractelor de împrumut de la Patria Bank și Ministerul Finanțelor Publice.**

**10. Proiecte cu finanțare din fonduri externe nerambursabile FEDR în suma de 2.663.534 lei, reprezintă plăți în anul 2021 aferente proiectelor aflate în derulare :**

- Extinderea și echiparea structurii educationale a Scolii Gimnaziale I. Vladutiu în sumă de 713.168 lei
- Construcția și echiparea infrastructurii pentru educația timpurie (cresa) în sumă de 39.859 lei
- Creșterea eficienței energetice în clădiri rezidențiale din Orasul Ludus în sumă de 1.575.741 lei
- Modernizarea și eficientizarea sistemului de iluminat public în sumă de 334.766 lei

-Reabilitare, modernizare, extindere și dotare Casa de Cultură, or.Luduș în sumă de 0 lei (în procedură de licitație lucrări)

-Creșterea eficienței energetice în clădiri rezidențiale din Orașul Luduș -componenta 1 Dec.1918 nr.19 în sumă de 0 lei(în procedură de licitație lucrări)

13. Plati efectuate în anii precedenți și recuperate în anul curent în suma de **-242.675 lei**.

Autorități publice și acțiuni externe	-75.199
Învățământ	-1.706
Sănătate	-165.770

Defalcăt pe capitole și subcapitole, execuția bugetului local pe anul 2021, se prezintă astfel:

**Cap.51.02- Autorități executive**

Cheltuielile totale sunt în suma de **6.969.518 lei** și au fost repartizate astfel:

Denumire indicatori	Prevederi initiale	Prevederi definitive	Plati efectuate
Cheltuieli de personal	4.535.000	4.671.000	4.666.986
Bunuri și servicii	1.103.000	1.295.000	1.160.864
Sume aferente pers.cu handicap neîncadrare	200.000	221.000	219.975
Recuperarea chelt. ani prec.	0	0	-75.199
Programe din FEDR	8.835.000	1.835.000	713.169
Cheltuieli de capital	425.000	558.000	283.723
Din care:			
Server și licențe	75.000	75.000	45.851
Sistem informatic integrat	115.000	115.000	114.846
Server dedicat aplicațiilor informatice	27.000	27.000	24.900
Videoproiector	6.000	6.000	5.749
Router rețea internet	5.000	5.000	4.640
Autoturism	90.000	90.000	87.737

**Cap.54.02- Alte servicii publice generale(Serviciul comunitar de evidență a persoanelor)**

Cheltuielile totale sunt în suma de **475.288 lei** și au fost repartizate astfel:

Denumire indicatori	Prevederi initiale	Prevederi finale	Plati efectuate
Cheltuieli de personal	463.000	463.000	458.618
Bunuri și servicii	31.000	31.000	16.670

**Cap.55.02 - Tranzacții privind datoria publică**

Cheltuielile totale sunt în suma de **497.765 lei** și au fost repartizate astfel:

Denumire indicatori	Prevederi initiale	Prevederi finale	Plati efectuate
Bunuri și servicii -comisioane aferente datoriei publice interne	43.000	43.000	42.000
Dobânzi din care:	439.000	457.000	455.765
dobânzi aferente datoriei publice locale interne	312.000	335.000	333.853
dobânzi aferente datoriei publice locale externe (SAMTID)	127.000	122.000	121.912

**Cap.61.02- Ordine publică si siguranță națională**

Cheltuielile totale sunt in suma de **2.226.957 lei** si au fost repartizate astfel:

<i>Denumire indicatori</i>	<i>Prevederi initiale</i>	<i>Prevederi finale</i>	<i>Plati efectuate</i>
<i>Cheltuieli de personal</i>	2.099.000	2.056.000	2.048.973
<i>Bunuri și servicii</i>	200.000	213.000	177.894

**Cap.65.02 – Învățământ**

Cheltuielile totale sunt in suma de **2.707.119 lei** si au fost repartizate astfel:

<i>Denumire indicatori</i>	<i>Prevederi initiale</i>	<i>Prevederi finale</i>	<i>Plati efectuate</i>
<i>Bunuri si servicii</i>	1.725.000	1.748.000	1.677.647
<i>Asistenta sociala</i>	197.000	128.000	92.646
<i>Alte cheltuieli in domeniul invatamantului (burse)</i>	509.000	590.000	587.014
<i>Cheltuieli de capital</i>	396.000	391.000	351.518
<i>Din care:</i>			
<i>Reabilitarea gardului din spatele salii de sport si a atelierului Scolar -Sc.Gimnaziala I.Vladutiu</i>	100.000	81.000	37.646
<i>Reabilitare grupuri sanitare Internat et.II Liceul Tehnologic nr.1</i>	56.000	56.000	55.988
<i>Reabilitare grup sanitar Liceul Tehnologic nr.1</i>	44.000	44.000	43.995
<i>Centrala termica Liceul Tehnologic nr.1</i>	0	20.000	19.668

**Cap.66.02 Sanatate**

Cheltuielile totale sunt in suma de **1.740.365 lei** si au fost repartizate astfel:

<i>Denumire indicatori</i>	<i>Prevederi initiale</i>	<i>Prevederi finale</i>	<i>Plati efectuate</i>
<i>Cheltuieli de personal</i>	749.000	705.000	704.323
<i>Bunuri și servicii</i>	781.000	729.000	715.361
<i>Transferuri</i>	240.000	382.000	169.805
<i>Alte cheltuieli(Salvita Smurd)</i>	135.000	140.000	140.000
<i>Cheltuieli de capital</i>	5.000	5.000	4.099
<i>Din care:</i>			
<i>Monitor functii vitale pentru Centrul de vaccinare</i>	5.000	5.000	4.099



### Cap.67.02 Cultură , recreere și religie

Cheltuielile totale sunt în suma de **2.919.439 lei** și au fost repartizate astfel:

<i>Denumire indicatori</i>	<i>Prevederi initiale</i>	<i>Prevederi finale</i>	<i>Plati efectuate</i>
<i>Cheltuieli de personal</i>	1.752.000	1.677.000	1.661.466
<i>Din acestea:</i>			
Biblioteca	184.000	184.000	182.962
Casa de cultură	296.000	296.000	288.859
Sport(Bazin Innot, Sala de sport)	403.000	403.000	400.233
Intreținere zone verzi	794.000	794.000	789.412
<i>Bunuri și servicii</i>	893.000	908.000	699.157
<i>Din acestea:</i>			
Biblioteca	18.000	18.000	14.327
Intreținere zone verzi	145.000	145.000	118.535
Casa de cultură	74.000	74.000	53.389
Sport(Bazin Innot, Sala de sport)	379.000	379.000	298.706
Intreținere zone verzi	372.000	372.000	293.896
Alte servicii în dom .cult.	60.000	60.000	38.839
<i>Programe din FEDR</i>	340.000	340.000	0
<i>Alte cheltuieli</i>	181.000	170.000	158.900
<i>Cheltuieli de capital</i>	<i>656.000</i>	<i>600.000</i>	<i>399.916</i>
<i>Din care:</i>			
Amenajare spațiu de recreere Cartier Luduș Est	318.000	318.000	317.086
Robot de curățare a piscinelor	13.000	13.000	11.690
Motounelte cu fir pentru tăiat vegetatie	7.000	7.000	6.680
Echipament pentru scarificat gazon	6.000	6.000	5.490
Agregat saună	5.000	5.000	4.400
Centrală termică bibliotecă	6.000	6.000	5.858

### Cap.68.02 Asigurări și asistență socială

Cheltuielile totale sunt în sumă de **4.405.221 lei** și au fost repartizate astfel:

<i>Denumire indicatori</i>	<i>Prevederi initiale</i>	<i>Prevederi finale</i>	<i>Plati efectuate</i>
<i>Cheltuieli de personal</i>	2.240.000	2.307.500	2.283.049
<i>Din acestea:</i>			
Asistența persoanelor în vârstă	186.000	186.000	181.146
Asist.soc.in caz de invaliditate	1.145.000	1.145.000	1.133.383
Cresa	574.000	574.000	570.383
Servicii de asist.socială	402.000	402.500	398.137
<i>Bunuri și servicii</i>	162.000	192.500	129.730
<i>Din acestea:</i>			
Asistența persoanelor în vârstă	36.000	36.000	19.019
Asist.soc.in caz de invaliditate	9.000	9.000	6.600
Cresa	122.000	122.000	86.977
Servicii de asist.socială	15.000	15.500	11.728
Transferuri(transport persoane cu handicap)	23.000	33.000	31.620
<i>Asistența socială</i>	1.760.000	1.940.000	1.920.964

<i>Din acestea:</i>			
ajutoare de încălzire	161.000	161.000	160.780
indemniz pers cu handicap	1.599.000	1.779.000	1.760.184
<i>Proiecte din FEDR (Cresa)</i>	1.046.000	42.000	39.858

### **Cap.70.02 Locuințe, servicii și dezvoltare publică**

Cheltuielile totale sunt în sumă de **3.691.311 lei** și au fost repartizate astfel:

<i>1. Cheltuieli de personal</i>	272.000	266.000	262.448
Din acestea :			
Servicii de dezv. publică si loc.	272.000	266.000	262.448
<i>2. Bunuri si servicii</i>	1.138.000	1.140.000	1.039.651
Din acestea :			
Alte cheltuieli în dom.locuințe	25.000	25.000	18.470
Iluminat public	728.000	728.000	697.092
Alte servicii in bomeniile loc.	387.000	387.000	323.818
<i>3. Transferuri (SMURD Mures)</i>	105.000	105.000	101.793
<i>4. Alte transferuri(SAMTID)</i>	274.000	229.000	228.378
<i>5. Proiecte din FEDR</i>	15.056.000	2.167.000	1.910.507
<i>6. Cheltuieli de capital</i>	150.000	240.000	148.534
<i>Din care:</i>			
Extindere retea energie electrica pe strada Sperantei	26.000	26.000	25.579
Extindere retea energie electrica pe strada Panseluțelor	52.000	52.000	51.265
DALI-Creșterea eficienței energetice în clădiri rezidențiale	7.000	7.000	6.700
Achiziție și montare centrale termice în blocurile ANL str.Zăvoiuului 13-17	40.000	40.000	40.000
Consultanță creșterea eficienței energetice în clădiri rezidențiale	25.000	25.000	24.990

### **Cap.74.02 Protecția mediului**

Cheltuielile totale sunt în sumă **3.010.168 lei** și au fost repartizate astfel:

<i>1. Bunuri si servicii</i>	2.487.000	3.212.000	2.835.239
Salubritate	1.397.000	1.984.000	1.840.353
Colectarea ,tratarea deseurilor	1.090.000	1.228.000	994.886
<i>4. Cheltuieli de capital</i>	256.000	256.000	174.929
<i>Din care:</i>			
<i>Adăpost pentru câini</i>	80.000	80.000	79.972
<i>Ridicare la cotă capace canalizare</i>	38.000	38.000	37.650
<i>Canalizare pluvială strada Republicii, lângă benzinăria Mol</i>	5.000	5.000	2.877
<i>Racordare la instalația electrică adăpost ciini</i>	5.000	5.000	4.448
<i>Achiziționare și montare sistem de supraveghere platforme de colectare deșeuri menajere</i>	50.000	50.000	49.980

**Cap.84.02 Transporturi**

Cheltuielile totale sunt în sumă de **11.322.965 lei** și au fost repartizate astfel:

<i>1.Cheltuieli de personal</i>	1.626.000	1.621.000	1.616.710
Din acestea:			
Strazi	1.626.000	1.621.000	1.616.710
<i>2.Bunuri si servicii</i>	1.986.000	2.827.000	2.649.993
Drumuri si poduri	0	0	0
Strazi	1.986.000	2.827.000	2.649.993
<i>3.Subvenții transport în comun Rambursari de credite</i>	1.060.000	1.414.000	1.385.317
<i>4.Rambursari de credite</i>	1.358.000	1.370.000	1.370.000
<i>5. Cheltuieli de capital</i>	5.720.000	4.695.000	4.300.945
Din care:			
Modernizare străzi aprox.9 km. Etapa I	5.495.000	5.495.000	3.995.569
Semaforizare trei treceri de pietoni	81.500	81.500	81.379
Actualizare proiect tehnic Reabilitarea infrastructurii de drumuri în orașul Luduș	65.000	65.000	56.763

**Contul de execuție al Bugetului centralizat al instituțiilor publice și activităților finanțate integral sau parțial din venituri proprii**

În anul 2021, veniturile totale ale bugetului instituțiilor publice și activităților finanțate integral sau parțial din venituri proprii au fost realizate în sumă de 44.637.567 lei, reprezentând un procent de 79,26 % față de prevederile definitive din bugetul aprobat în sumă de 56.316.000 lei.

Bugetul instituțiilor publice și activităților finanțate integral sau parțial din venituri proprii cuprinde finanțarea următoarelor unități: Spitalul orașenesc Dr.Valer Russu Luduș și unitățile de învățământ preuniversitar de stat din orașul Luduș.

lei

Nr. Crt.	Denumire indicatori	Prevederi inițiale	Prevederi definitive	Încasări realizate
<b>I</b>	<b>VENITURI- TOTAL</b>	<b>44.934.000</b>	<b>56.316.000</b>	<b>44.637.567</b>
	Din care:			
1	Venituri din proprietate	13.000	13.000	11.420
2.	Venituri din vânzări de bunuri și servicii	20.241.000	20.304.000	20.098.863
3	Venituri din capital	0	2.000	1.331
4	<i>Subvenții</i>	<i>24.680.000</i>	<i>24.842.000</i>	<i>24.035.709</i>
5	Alte sume primite de la UE	0	657.000	490.244
6	Sume primite de la UE in contul platilor efectuate si prefinantari	0	10.498.000	0

Cheltuielile totale ale Bugetului instituțiilor publice și activităților finanțate integral sau parțial din venituri proprii pe anul 2021 au fost realizate în procent de 72,79% , adică față de 59.195.000 lei prevederi, plățile au fost în sumă de 43.090.973 lei și au asigurat finanțarea cheltuielilor de personal și a bunurilor și

serviciilor și cheltuielilor de capital pentru Spitalul orasenesc și unitățile de învățământ preuniversitar de stat din orasul Ludus.

<b>Denumire indicatori</b>	<b>Prevederi initiale</b>	<b>Prevederi finale</b>	<b>Plati efectuate</b>
<i>Cheltuieli de personal din care:</i>	36.415.000	35.846.000	33.688.503
<i>Spitalul orasenesc</i>	36.415.000	35.846.000	33.688.503
<i>Bunuri și servicii din care:</i>	9.581.000	11.148.000	8.743.554
<i>Învățământ</i>	517.000	527.000	329.655
<i>Spitalul orasenesc</i>	9.334.000	10.621.000	8.413.899
<i>Proiecte cu finanțare din fonduri europene din care:</i>	0	10.507.000	0
<i>Spitalul orasenesc</i>	0	10.507.000	0
<i>Cheltuieli de capital din care:</i>	1.300.000	1.447.000	743.187
<i>Spitalul orasenesc</i>	1.300.000	1.447.000	743.187
<i>Recup.chelt ani precedenti</i>	0	0	-251.838
<b>TOTAL CHELTUIELI</b>	<b>47.813.000</b>	<b>59.195.000</b>	<b>43.090.973</b>

#### **Contul de execuție al Bugetului creditelor interne la data de 31.12.2021**

Structura veniturilor și cheltuielilor totale ale Bugetului creditelor interne - pe secțiunea de dezvoltare, la data de 31.12.2021, și este următoarea:

<i>lei</i>				
<b>Nr. Crt.</b>	<b>DENUMIRE INDICATORI</b>	<b>Prevederi buget 2021</b>	<b>Prevederi 31.12.2021</b>	<b>Incasari/plati Realizate 31.12.2021</b>
<b>I.</b>	<b>VENITURI-TOTAL</b>	10.688.000	10.688.000	1.949.744
	Din care:			
<b>I.</b>	Sume aferente creditelor interne	10.688.000	10.688.000	1.949.744
<b>II.</b>	<b>CHELTUIELI-TOTAL</b>	10.688.000	10.688.000	1.949.744
	Din care:			
<b>1.</b>	Cap.51.07	400.000	400.000	22.970
<b>2.</b>	Cap.68.07	4.600.000	4.600.000	78.008
<b>3.</b>	Cap.70.07	2.500.000	2.500.000	1.215.000
<b>4.</b>	Cap.84.07	1.688.000	1.688.000	633.4766
	<b>EXCEDENT</b>	<b>0</b>	<b>0</b>	<b>0</b>

La nivelul bugetului creditelor interne la data de 31.12.2021, platile efectuate sunt în suma de 1.949.744 lei.

#### **Analiza elementelor din Bilantul întocmit la 31.12.2021.**

<u>Activele totale cuprinse în bilanț sunt în sumă de</u>	<u>295.304.478 lei</u>
<u>și cuprind:</u>	
Active necurente în sumă de	224.786.060 lei
Active curente în sumă de	70.518.418 lei
Activele necurente cuprind:	
activele fixe necorporale în sumă de	533.811 lei


Instalații tehnice, mijloace de transport, mobilier, aparatura birotică și alte active corporale în sumă de	7.857.824 lei
terenuri și clădiri în sumă de	215.825.946 lei
active financiare necurente ,din care:	538.010 lei
titluri de participare	538.010 lei
Activele curente cuprind:	
<b>Stocuri în sumă de</b>	<b>7.529.252 lei</b>
<i>-materiale auxiliare, combustibil, alte materiale consumabile,obiecte de inventar, produse finite, alte stocuri</i>	
<b>Creanțe curente în sumă de</b>	<b>57.729.808 lei</b>
<i>creanțe din operațiuni comerciale și avansuri:</i>	2.410.308 lei
-din care :	
-creanțe comerciale	1.796.589 lei
<i>-creanțe bugetare(venituri proprii din impozite și taxe) în sumă de</i>	2.386.056 lei
din care	
creanțele bugetului general consolidat	2.386.056 lei
<b>conturi la trezorerie și la bănci în sumă de</b>	<b>5.246.758 lei</b>
<i>conturi la trezorerie</i>	4.737.943 lei
<i>conturi la bănci comerciale</i>	64.586 lei
<i>alte valori</i>	444.229 lei
Cheltuieli în avans:	12.600 lei
<b>Datoriile totale cuprinse în bilanț sunt în sumă de și cuprind:</b>	<b>31.814.899 lei</b>
-datoriile necurente în sumă de	20.102.644 lei
-datoriile curente în sumă de	11.712.255 lei
Datoriile necurente cuprind:	
<i>-imprumuturi pe termen lung</i>	18.371.058 lei
<i>-provizioane în suma de</i>	1.662.424 lei
Datoriile curente cuprind:	
<i>-datorii comerciale și avansuri în sumă de</i>	4.955.232 lei
<i>-datorii către bugete în sumă de</i>	1.794.401 lei
<i>-salariile angajaților și contrib. aferente în sumă de</i>	2.488.480 lei
Activele nete formate din Total active – total datorii sunt în suma de	263.489.579 lei .
Capitalurile proprii totale cuprinse în bilanț sunt în sumă de și sunt formate din:	263.489.579 lei
<i>- Rezerve, fonduri în sumă de</i>	208.005.955 lei
<i>-Rezultatul reportat în sumă de</i>	28.314.473 lei
<i>-Rezultatul patrimonial al exercițiului în suma de( creditor) .</i>	27.169.151 lei

## Structura Contului de rezultat patrimonial la data de 31.12. 2021

<b><u>Total Venituri operationale</u></b>	<b><u>105.727.402 lei</u></b>
-venituri din impozite și taxe, contribuții de asigurări și alte venituri ale bugetelor	29.669.393 lei
-venituri din activitati economice	45.165.397 lei
-finanțări, subvenții, transferuri, alocații bugetare cu destinație specială	29.318.232 lei
alte venituri operationale	1.574.380 lei
<b><u>Total Cheltuieli operationale</u></b>	<b><u>77.876.827 lei</u></b>
- cheltuieli cu salariile și contribuțiile aferente	47.468.977 lei
- subvenții, transferuri	4.472.180 lei
- stocuri, lucrări și servicii executate de terți	19.234.855 lei
- cheltuieli de capital, amortizări și provizioane	6.311.679 lei
- alte cheltuieli operaționale	389.136 lei
Excedent din activitatea operațională	27.850.575 lei
Venituri financiare	0 lei
Cheltuieli financiare	737.747 lei
Deficit din activitatea financiară	737.747 lei
Excedent din activitatea curentă	27.112.828 lei
Venituri extraordinare	56.323 lei
Cheltuieli extraordinare	0 lei
<u>Excedent din activitatea extraordinară</u>	<u>56.323 lei</u>
<b><u>Rezultatul patrimonial</u></b>	
<b><u>(excedent din activitatea curentă + deficit din activitatea</u></b>	
<b><u>financiara+excedent din activitatea extraordinară)</u></b>	<b><u>27.169.151 lei</u></b>

Având în vedere situația prezentată, precum și Referatul de aprobare a primarului orasului Ludus, înregistrat sub nr. **27057 /13.05.2022** privind inițiativa de promovare a unui proiect de hotărâre privind aprobarea Contului de execuție al bugetului general consolidat al orasului Ludus pe anul 2021 și a situațiilor financiare anuale pe anul 2021, conform anexelor la prezentul raport, susținem aprobarea proiectului de hotărâre în forma propusă spre aprobare, consiliului local.

Șef birou B.F.C.R.U  
Ec. Suci Maria





Capi- tol	Sub- capi- tol	Pa- ra- gra- ful	Ar- ti- col	Al- ne- at	Denumire indicator	Prevederi bugetare initiale	Prevederi bugetare definitive	Drepturi constatate			Incasari realizate	Stingeri pe alte cai decat incasari	Drepturi constatate de incasat
								Total, din care:	din anii precedenti	din anul curent			
A					B	1	2	3=4+5	4	5	6	7	8=3-6-7
0702	02				persoane juridice	1.316.000	1.416.000	1.468.877	94.598	1.374.279	1.374.598		94.278
					Impozit si taxa pe teren	1.799.000	1.979.000	2.183.238	376.474	1.806.764	1.846.603		336.835
	01				Impozit pe terenuri de la persoane fizice	725.000	825.000	995.571	241.265	754.306	763.919		231.652
0702	02				Impozit si taxa pe teren de la persoane juridice	693.000	745.000	711.946	60.857	651.089	683.560		28.386
0702	02				Impozitul pe terenul extravilan + Restante anui anteriori din impozitul pe terenul agricol	379.000	409.000	475.721	74.352	401.369	398.924		76.797
0702	03				Taxe judiciare de timbru si alte taxe de timbru	156.000	186.000	209.335	52.845	156.490	178.897		30.438
0702	50				Alte impozite si taxe pe proprietate	34.000	34.000	32.778	5.108	27.670	26.433		6.345
1000	02				A4 IMPOZITE SI TAXE PE BUNURI SI SERVICII	8.430.000	10.188.000	10.637.444	539.710	10.097.734	10.098.256		539.188
1102					SUME DEFALCATE DIN TVA	6.678.000	8.326.000	8.295.967		8.295.967	8.295.967		
	02				Sume defalcate din taxa pe valoarea adaugata pentru finantarea cheltuielilor descentralizate la nivelul comunelor, oraselor, municipiilor, sectoarelor si Municipiului Bucuresti								
1102	05				Sume defalcate din taxa pe valoarea adaugata pentru drumuri	4.645.000	4.723.000	4.692.967		4.692.967	4.692.967		
1102	06				Sume defalcate din taxa pe valoarea adaugata pentru echilibrarea bugetelor locale	15.000	15.000	15.000		15.000	15.000		
1502					TAXE PE SERVICII SPECIFICE	2.018.000	3.588.000	3.588.000		3.588.000	3.588.000		
	01				Impozit pe spectacole	1.000	1.000	56		56	56		
1602					TAXE PE UTILIZAREA BUNURILOR,	1.000	1.000	56		56	56		




Capi- tot	Sub- capi- tot	Pa- ra- gra- ful	Ar- ti- col	Ali- ne- at	Denumire indicator	1	2	Drepturi constatate		6	7	8-3-6-7
								Total, din care:	din anii precedenti			
A					B	1	2	3=4+5	4	5	6	
					AUTORIZAREA UTILIZARII BUNURILOR							
					SAU PE DESFASURAREA DE ACTIVITATI							
1602	02				Impozit pe mijloace de transport	1.741.000	1.861.000	2.341.421	539.710	1.801.711	1.802.233	539.188
	01				Impozit pe mijloace de transport deținute de persoane fizice*)	1.387.000	1.507.000	2.035.282	512.169	1.523.119	1.508.147	527.135
1602	02				Impozit pe mijloace de transport deținute persoane de juridice*)	969.000	1.069.000	1.547.089	424.453	1.122.636	1.089.679	457.410
1602	03				Taxe si tarife pentru eliberarea de licente si autorizatii de functionare	418.000	438.000	488.193	87.710	400.483	418.468	69.725
1602	50				Alte taxe pe utilizarea bunurilor, autorizarea utilizării bunurilor sau pe desfasurare de activitati	14.000	14.000	30.789	5.989	24.800	19.007	11.782
1800	02				A6. ALTE IMPOZITE SI TAXE FISCALE	340.000	340.000	275.350	21.558	253.792	275.079	271
1802					ALTE IMPOZITE SI TAXE FISCALE	5.477.000	4.280.000	3.026.973	357.430	2.669.543	2.638.720	388.253
	50				Alte impozite si taxe	5.477.000	4.280.000	3.026.973	357.430	2.669.543	2.638.720	388.253
2900	02				C. VENITURI NEFISCALE	2.244.000	2.582.000	3.312.302	775.584	2.539.718	2.605.204	388.253
3000					C1. VENITURI DIN PROPRIETATE	817.000	877.000	1.055.220	124.740	930.480	912.794	142.426
3002					VENITURI DIN PROPRIETATE	817.000	877.000	1.055.220	124.740	930.480	912.794	142.426
	05				Venituri din concesiuni si inchirieri	817.000	877.000	1.055.220	124.740	930.480	912.794	142.426
	30				Alte venituri din concesiuni si inchirieri de catre institutiile publice	817.000	877.000	1.055.220	124.740	930.480	912.794	142.426
3300	02				C2. VANZARI DE BUNURI SI SERVICII	1.427.000	1.705.000	2.257.082	647.844	1.609.238	1.692.410	564.672
3302					VENITURI DIN PRESTARI DE SERVICII SI ALTE ACTIVITATI							
3302	08				Venituri din prestari de servicii	863.000	960.000	985.934	121.834	864.100	976.036	9.898
	10				Contributia parintilor sau sustinatorilor	658.000	678.000	703.307	703.307	703.307	695.817	7.490





Capi-Sub-Paragraf/Articol	Denumire indicator	Prevederi bugetare initiale	Prevederi bugetare definitive	Drepturi constatate			Incasari realizate	Stingeri pe alte cat decat incasari	Drepturi constatate de incasat
				Total, din care:	din anii precedenți	din anul curent			
A	B	1	2	3=4+5	4	5	6	7	8=3-6-7
4202 69	Dezvoltare Locala Subventii de la bugetul de stat catre bugetele locale necesare sustinerii derularii proiectelor finantate din fonduri externe nerambursabile (FEN) postaderare, aferente perioadei de programare 2014-2020	5.357.000	4.257.000	3.981.969	3.981.969	3.981.969	3.981.969		
4202 80	Subventii de la bugetul de stat pentru decontarea cheltuielilor pentru carantina	2.710.000	810.000	182.300		182.300	182.300		
4302 20	SUBVENTII DE LA ALTE ADMINISTRATII Alte subventii primite de la administratia centrala pentru finantarea unor activitati	12.000	15.000	14.944		14.944	14.944		
4302 34	Sume alocate din bugetul ANCPPI pentru finantarea lucrarilor de inregistrare sistematica din cadrul Programului national de cadastru si cartea funciara	378.000	368.000	63.301		63.301	63.301		
4302 41	Sume alocate pentru cheltuielile cu alocatia de hrana si cu indemnizatia de cazare pentru personalul din serviciile sociale publice aflate in izolare preventiva la locul de munca	116.000	116.000	29.734		29.734	29.734		
		250.000	250.000	33.567		33.567	33.567		
4802	SUME PRIMITE DE LA UE/ALTI DONATORI IN CONTUL PLATILOR EFECTUATE SI PREFINANȚARI AFERENTE CADRULUI FINANCIAR 2014-2020	22.757.000	4.008.000	2.609.463		2.609.463	2.609.463		
4802 01	Fondul European de Dezvoltare Regionala(FEDR)	22.757.000	4.008.000	2.609.463		2.609.463	2.609.463		

Capi- tot	Sub- capi- tot	Pa- ra- graf	Ar- ti- col	Ali- ne- at	Denumire indicator	Prevederi bugetare initiale	Prevederi bugetare definitive	Drepturi constatate			Incasari realizate	Stingeri pe alte cai decat incasari	Drepturi constatate de incasat
								Total, din care:	din anii precedenti	din anul curent			
A						1	2	3=4+5	4	5	6	7	8=3-6-7
4802	01	01			B								
					Sume primite in contul platilor efectuate in anul curent	22.581.000	2.326.000	987.955		987.955	987.955		
					Sume primite in contul platilor efectuate in anii anteriori	176.000	145.000	85.439		85.439	85.439		
					Prefinantare		1.537.000	1.536.069		1.536.069	1.536.069		



ANEXA 2

CONTUL DE EXECUTIE AL BUGETULUI LOCAL - CHELTUIELI  
31.12.2021

Pag. 1 - lei-

Capi- tol	Sub- capit- ol	Pa- ra- graf	Ar- ti- col	Al- ne- at	Denumire indicator	Credite de angajament		Credite bugetare		Angajamente legale	Plati efectuate	Angajamente legale de platit	Cheltuieli efective	
						initiale	definitive	initiale	definitive					
A					B									
0	TOTAL JUDETEL MURES													
5002	TOTAL CHELTUIELI													
5100	02	Partea I-a-SERVICIIL PUBLICE GENERALE												
5102	01	AUTORITATI PUBLICE SI ACTIUNI EXTERNE												
	03	Autoritati executive si legislative												
	05	ALTE SERVICII PUBLICE GENERALE												
	10	Fond de rezerva bugetara la dispozitia autoritatilor locale												
	50	Servicii publice comunitare de evidenta a persoanelor												
	502	Alte servicii publice generale												
	6000	TRANZACTII PRIVIND DATORIA PUBLICA SI IMPRUMUTURI												
	6102	Partea II-a APARARE, ORDINE PUBLICA SI SIGURANTA NATIONALA												
	03	Ordine publica												
	04	Politie comunitara												
	05	Protectie civila si protectia contra incendiilor (protectie civila nomilitara)												
	6500	Partea III-a CHELTUIELI SOCIAL-CULTURALE												
	6502	INVATAMANT												
	03	Invatamant prescolar si primar												
	01	Invatamant prescolar												
						1	2	3	4	5	6	7	8=6-7	9
								64.853.000	44.881.000	40.210.901	40.210.901	40.146.974	63.927	34.972.457
								16.769.000	9.574.000	7.950.967	7.950.967	7.942.571	8.396	7.219.101
								15.098.000	8.580.000	6.973.532	6.973.532	6.969.518	4.014	5.991.634
								15.098.000	8.580.000	6.973.532	6.973.532	6.969.518	4.014	5.991.634
								15.098.000	8.580.000	6.973.532	6.973.532	6.969.518	4.014	5.991.634
								1.189.000	494.000	479.670	479.670	475.288	4.382	469.892
								695.000						
								492.000	492.000	477.747	477.747	473.365	4.382	469.892
								2.000	2.000	1.923	1.923	1.923		
								482.000	500.000	497.765	497.765	497.765		751.575
								2.299.000	2.269.000	2.233.984	2.233.984	2.226.957	7.027	2.180.453
								2.299.000	2.269.000	2.233.984	2.233.984	2.226.957	7.027	2.180.453
								1.489.000	1.447.000	1.423.304	1.423.304	1.421.953	1.351	1.355.598
								1.489.000	1.447.000	1.423.304	1.423.304	1.421.953	1.351	1.355.598
								810.000	822.000	810.680	810.680	805.004	5.676	826.855
								13.973.000	13.211.000	11.812.806	11.812.806	11.772.144	40.662	11.987.725
								2.827.000	2.857.000	2.707.119	2.707.119	2.707.119		2.593.691
								520.700	532.400	511.954	511.954	511.954		495.276
								474.000	474.000	457.095	457.095	457.095		440.417



Capi- tol	Sub- capi- tol	Pa- ra- graf	Gr- pa / Titlu	Al- ne- at	Denumire indicator	Credite de angajament		Credite bugetare		Angajamente legale	Plati efectuate	Angajamente legale de platit	Cheltuieli efective
						initiale	definitive	initiale	definitive				
A					B								
					1	2	3	4	5	6	7	8-6-7	9
6802					recreerii si religiei			105.000	94.000	62.739	62.739	62.739	60.721
	04				ASIGURARI SI ASISTENTA SOCIALA			5.231.000	4.515.000	4.429.672	4.429.672	4.403.221	4.349.925
	05				Asistenta acordata persoanelor in varsta			224.000	222.000	205.020	205.020	200.166	201.067
					Asistenta sociala in caz de boli si invaliditati								
6802	05	02			Asistenta sociala in caz de invaliditate			2.819.000	2.946.000	2.942.204	2.942.204	2.930.587	2.933.574
	06				Asistenta sociala pentru familie si copii			30.000	30.000	6.603	6.603	6.603	6.003
6802	11				Crese			1.693.000	738.000	700.836	700.836	697.219	644.597
	15				Prevenirea excluderii sociale			40.000	161.000	160.780	160.780	160.780	160.780
	01				Ajutor social			40.000	161.000	160.780	160.780	160.780	160.780
	50				Alte cheltuieli in domeniul asigurarilor si asistentei sociale			423.000	418.000	414.229	414.229	409.866	403.904
6802	50	50			Alte cheltuieli in domeniul asistentei sociale			423.000	418.000	414.229	414.229	409.866	403.904
7000	02				Partea IV-a SERVICII SI DEZVOLTARE PUBLICA, LOCUINTE, MEDIU SI APE			19.738.000	7.615.000	6.705.031	6.705.031	6.701.479	6.303.131
7002	03				LOCUINTE, SERVICII SI DEZVOLTARE PUBLICA			16.995.000	4.147.000	3.694.863	3.694.863	3.691.311	1.300.425
					Locuinte			2.957.000	1.915.000	1.666.172	1.666.172	1.666.172	56.585
	30				Alte cheltuieli in domeniul locuintelor			2.957.000	1.915.000	1.666.172	1.666.172	1.666.172	56.585
	05				Alimentare cu apa si amenajari hidrotehnice			274.000	229.000	228.378	228.378	228.378	71.426
	01				Alimentare cu apa			274.000	229.000	228.378	228.378	228.378	71.426
	06				Iluminat public si electrificari			12.990.000	1.155.000	1.108.701	1.108.701	1.108.701	566.322
	50				Alte servicii in domeniile locuintelor, serviciilor si dezvoltarii comunale			774.000	848.000	691.612	691.612	688.060	606.092
7402					PROTECTIA MEDIULUI			2.743.000	3.468.000	3.010.168	3.010.168	3.010.168	5.002.706



Capi- tol	Sub- capi- tol	Pa- ra- graf	Gr- pa / Titlu	Al- ne- at	Denumire indicator	Credite de angajament		Credite bugetare		Angajamente bugetare	Angajamente legale	Plati efectuate	Angajamente legale de platit	Cheltuieli efective
						initiale	definitive	initiale	definitive					
			<b>A</b>		<b>B</b>	<b>1</b>	<b>2</b>	<b>3</b>	<b>4</b>	<b>5</b>	<b>6</b>	<b>7</b>	<b>8=6-7</b>	<b>9</b>
7402	05				Salubritate si gestiunea deseurilor			2.565.000	3.290.000	2.969.640	2.969.640	2.969.640		4.828.779
		01			Salubritate			1.397.000	1.984.000	1.840.353	1.840.353	1.840.353		3.840.694
		02			Colectarea, tratarea si distrugerea deseurilor			1.168.000	1.306.000	1.129.287	1.129.287	1.129.287		988.085
7402	06				Canalizarea si tratarea apelor reziduale			178.000	178.000	40.528	40.528	40.528		173.927
8000	02				Partea V-a ACTIUNI ECONOMICE			12.074.000	12.212.000	11.508.113	11.508.113	11.503.823	4.290	7.282.047
8002					ACTIUNI GENERALE ECONOMICE, SI DE MUNCA			100.000	130.000	119.202	119.202	119.202		47.305
8002	01				Actiuni generale economice si comerciale			100.000	130.000	119.202	119.202	119.202		47.305
		06			Prevenire si combatere inundatii si gheturi			100.000	130.000	119.202	119.202	119.202		47.305
8302					AGRICULTURA, SILVICULTURA, PISCICULTURA SI VANATOARE			126.000	126.000	32.802	32.802	32.802		
8302	03				Agricultura			126.000	126.000	32.802	32.802	32.802		
8402		30			Alte cheltuieli in domeniul agriculturii TRANSPORTURI			126.000	126.000	32.802	32.802	32.802		
		03			Transport rutier			11.750.000	11.927.000	11.327.255	11.327.255	11.322.965	4.290	7.207.969
		01			Drumuri si poduri			11.750.000	11.927.000	11.327.255	11.327.255	11.322.965	4.290	7.207.969
		02			Transport in comun			30.000	30.000					132
		03			Strazi			1.097.000	1.451.000	1.412.048	1.412.048	1.412.048		1.320.871
8702					ALTE ACTIUNI ECONOMICE			10.623.000	10.446.000	9.915.207	9.915.207	9.910.917	4.290	5.886.966
		50			Alte actiuni economice			98.000	29.000	28.854	28.854	28.854		26.773
								98.000	29.000	28.854	28.854	28.854		26.773


CONTUL DE EXECUTIE AL INSTITUTIILOR PUBLICE FINANTATE  
DIN VENITURI PROPRII SI SUBVENTII DIN BUGETUL LOCAL - VENITURI  
31 12 2021

Pag. 1 -lei-

Capi-Sub- tot 0	Pa- ra- tot 0	Gru- pa/ tot 0	Ar- ti- col 0	Ali- ne- at 0	Denumire indicator	Prevederi bugetare		Drepturi constatate		Incasari realizate	Stingeri pe alte cai decat incasari	Drepturi constatate de incasat	
						initiale	definitive	Total, din care:	din ani precedenti				din anul curent
A						1	2	3=4+5	4	5	6	7	8=3-6-7
TOTAL JUDETEL MURES													
TOTAL VENITURI-VENITURI PROPRII,SUBVENTII													
0001	10				I. VENITURI CURENTE	44.934.000	56.316.000	56.929.761	1.435.702	55.494.059	44.637.567		12.292.194
0002					C. VENITURI NEFISCALE	20.254.000	20.317.000	21.903.843	1.435.702	20.468.141	20.110.283		1.793.560
2900					C1. VENITURI DIN PROPRIETATE	13.000	13.000	11.420	1.435.702	20.468.141	20.110.283		1.793.560
3000					VENITURI DIN PROPRIETATE	13.000	13.000	11.420		11.420	11.420		
3010					Venituri din concesiuni si inchirieri	13.000	13.000	11.420		11.420	11.420		
05					Alte venituri din concesiuni si inchirieri de catre institutiile publice	13.000	13.000	11.420		11.420	11.420		
3300	10				C2. VANZARI DE BUNURI SI SERVICII	20.241.000	20.304.000	21.892.423	1.435.702	20.456.721	20.098.863		1.793.560
3310					VENITURI DIN PRESTARI DE SERVICII SI ALTE ACTIVITATI	20.231.000	20.265.000	21.855.129	1.435.702	20.419.427	20.061.569		1.793.560
3310	08				Venituri din prestari de servicii	500.000	500.000	371.545	640	370.905	367.885		3.660
14					Contributia elevilor si studentilor pentru internate, camine si cantine	431.000	431.000	314.753		314.753	314.753		
3310	21				Venituri din contractele incheiate cu casele de asigurari sociale de sanatate	18.390.000	18.440.000	20.280.890	1.429.750	18.851.140	18.499.456		1.781.434
3310	30				Venituri din contractele incheiate cu directiile de sanatate publica din sume alocate de la bugetul de stat	910.000	894.000	887.941	5.312	882.629	879.475		8.466
3710					TRANSFERURI VOLUNTARE, ALTELE DECAT SUBVENTIILE	10.000	39.000	37.294		37.294	37.294		
3710	01				Donatii si sponsorizari	10.000	39.000	37.294		37.294	37.294		
03					Varsaminte din sectiunea de functionare pentru finantarea sectiunii de dezvoltare	10.000	39.000	37.294		37.294	37.294		

Capi- tot	Sub- capit ol	Pa- ra- gra- ful	Ar- ti- col	Al- ne- at	Denumire indicator	Prevederi bugetare initiale	Prevederi bugetare definitive	Drepturi constatate		Incasari realizate	Stingeri pe alte cai decat incasari	Drepturi constatate de incasat	
								Total, din care:	din anii precedenti				
A					B	I	2	3=4+5	4	5	6	7	8=3-6-7
					a bugetului local	-101.000	-549.000	-99.514		-99.514			
3710	04				Varsaminte din sectiunea de functionare	101.000	549.000	99.514		99.514			
3900	10				II. VENITURI DIN CAPITAL		2.000	1.331		1.331			
3910					VENITURI DIN VALORIFICAREA UNOR BUNURI		2.000	1.331		1.331			
					Venituri din valorificarea unor bunuri ale institutiilor publice		2.000	1.331		1.331			
4100	10				IV. SUBVENTII	24.680.000	24.842.000	24.035.709		24.035.709			
4310					SUBVENTII DE LA ALTE ADMINISTRATII	24.680.000	24.842.000	24.035.709		24.035.709			
					Subventii din bugetele locale pentru finantarea cheltuielilor curente din domeniul sanatatii	240.000	235.000	70.000		70.000			
4310	14				Subventii din bugetele locale pentru finantarea cheltuielilor de capital din domeniul sanatatii		105.000	99.805		99.805			
4310	16				Sume din bugetul de stat catre bugetele locale pentru finantarea investitiilor in sanatate		42.000						
4310	16	01			Sume din bugetul de stat catre bugetele locale pentru finantarea aparaturii medicale si echipamentelor de comuni- catii in urgenta in sanatate		42.000						
4310	33				Subventii din bugetul Fondului national unic de asigurari sociale de sanatate pentru acoperirea cresterilor salariale	24.430.000	24.430.000	23.835.904		23.835.904			
4310	40				Sume alocate pentru stimentent de risc	10.000	30.000	30.000		30.000			
4610					ALTE SUME PRIMITE DE LA UE		657.000	490.244		490.244			

Capi- tol	Sub- capi- tol	Pa- ra- gra- ful	Ar- ti- col	Ali- ne- at	Denumire indicator	Prevederi bugetare initiale	Prevederi bugetare definitive	Drepturi constatate			Incasari realizate	Sfingeri pe alte cai decat incasari	Drepturi constatate de incasat
								Total, din care:	din anii precedenti	din anul curent			
A					B	I	2	3=4+5	4	5	6	7	8=3-6-7
4610	04				Alte sume primite din fonduri de la Uniunea Europeana pentru programele operationale finantate din cadrul financiar 2014-2020		657.000	490.244		490.244			
4810					SUME PRIMITE DE LA UE/ALTI DONATORI IN CONTUL PLATILOR EFECTUATE SI PREFINANTARI AFERENTE CADRULUI FINANCIAR 2014-2020		10.498.000	10.498.634		10.498.634			10.498.634
4810	01				Fondul European de Dezvoltare Regionala(FEDR) Suma primite in contul platilor efectuate in anul curent		10.498.000	10.498.634		10.498.634			10.498.634
							10.498.000	10.498.634		10.498.634			10.498.634



ANEXA 4.

CONTUL DE EXECUTIE AL INSTITUTIILOR PUBLICE FINANTATE  
DIN VENITURI PROPRII SI SUBVENTII DIN BUGETUL LOCAL - CHELTUIELI  
31.12.2021

Pag. 1 - lei-

Capi- tol	Sub- capi- tol	Pa- ra- gra- ful	Gru- pa / Titlu	Ar- ti- col	Al- ne- at	Denumire indicator	Credite de angajament		Credite bugetare		Angajamente bugetare	Angajamente legale	Plati efectuate	Angajamente legale de platit	Cheltuieli efective
							initiale	definitive	initiale	definitive					
A						B	1	2	3	4	5	6	7	8=6-7	9
0						TOTAL JUDETUL MURES									
5010						TOTAL CHELTUIELI DIN VENITURI PROPRII									
6510						SI SUBVENTII	47.813.000		47.813.000	59.195.000	43.090.973	43.090.973	43.090.973		43.750.437
						INVATAMANT	524.000		524.000	534.000	324.920	324.920	324.920		326.970
03						Invatamant prescolar si primar	490.000		490.000	490.000	310.264	310.264	310.264		295.646
						Invatamant prescolar	490.000		490.000	490.000	310.264	310.264	310.264		295.646
04						Invatamant secundar	34.000		34.000	44.000	14.656	14.656	14.656		31.324
						Invatamant secundar inferior	23.000		23.000	33.000	10.709	10.709	10.709		16.356
						Invatamant secundar superior	11.000		11.000	11.000	3.947	3.947	3.947		14.968
6610						SANATATE	47.289.000		47.289.000	58.661.000	42.766.053	42.766.053	42.766.053		43.423.467
						Servicii medicale in unitati sanitare cu paturi									
6610	06					Spitale generale	47.289.000		47.289.000	58.661.000	42.766.053	42.766.053	42.766.053		43.423.467
	06					Spitale generale	47.289.000		47.289.000	58.661.000	42.766.053	42.766.053	42.766.053		43.423.467

DIRECTIA GENERALA A  
FINANTELOR PUBLICEBILANT  
31 12 2021A.J.F.P. MUREȘ - TREZORERIA MUREȘ  
BIROUL SINTEZA ȘI ASISTENȚA  
ELABORĂRII ȘI EXECUȚIEI  
BUGETELOR LOCALE

pag.: 1 - lei -

COD	DENUMIRE INDICATORI	SOLD LA INCEPUTUL PERIOADEI	SOLD LA SFARSITUL PERIOADEI
0	TOTAL JUDETUL MURES		
01003	1.Active fixe necorporale (ct.2030000+2050000+2060000+2080100+2080200+2330000-2800300-2800500-2800801-2800809-2900400-2900500-2900801-2900809-2930100*)	108.580	533.811
01004	2.Instalatii tehnice, mijloace de transport, animale, plantatii, mobilier, aparatura birotica si alte active corporale (ct.2130100+2130200+2130300+2130400+2140000+2310000-2810301-2810302-2810303-2810304-2810400-2910301-2910302-2910303-2910304-2910400-2930200*)	4.832.250	7.857.824
01005	3.Terenuri si cladiri (ct.2110100+2110200+2120101+2120102+2120201+2120301+2120401+2120501+2120601+2120901+2310000-2810100-2810201-2810202-2810203-2810204-2810205-2810206-2810207-2810208-2910100-2910201-2910202-2910203-2910204-2910205-2910206-2910207-2910208-2930200)	205.184.387	215.825.946
01007	5.Active financiare necurente (investitii pe termen lung) peste un an (ct.2600100+2600200+2600300+2650000+2670201+2670202+2670203+2670204+2670205+2670208-2960101-2960102-2960103-2960200), din care:	538.010	538.010
01008	Titluri de participare (ct.2600100+2600200+2600300-2960101-2960102-2960103)	538.010	538.010
01009	6.Creante necurente - sume ce urmeaza a fi incasate dupa o perioada mai mare de un an (ct.4110201+4110208+4130200+4280202+4610201+4610209-4910200-4960200) din care:	38.630	30.469
01010	Creante comerciale necurente - sume ce urmeaza a fi incasate dupa o perioada mai mare de un an (ct.4110201+4110208+4130200+4610201-4910200-4960200)	18.416	18.938
01015	7.TOTAL ACTIVE NECURENTE (rd.03+04+05+06+07+09)	210.701.857	224.786.060
01019	1.Stocuri (ct.3010000+3020100+3020200+3020300+3020400+3020500+3020600+3020700+3020800+3020900+3030100+3030200+3040100+3040200+3050100+3050200+3070000+3090000+3310000+3320000+3410000+3450000+3460000+3470000+3490000+3510100+3510200+ 3540100+3540500+ 3540600+3560000+3570000+3580000+3590000+3610000+3710000+3810000+/-3480000+/-3780000-3910000-3920100-3920200-3920300-3930000-3940100-3940500-3940600-3950100-3950200-3950300-3950400-3950600-3950700-3950800-3960000-3970100-3970200-3970300-3980000-4420803)	8.063.797	7.529.252
01021	Creante din operatiuni comerciale, avansuri si alte decontari (ct.2320000+2340000+4090101+4090102+4110101+4110108+4130100+4180000+4250000+4280102+4610101+4610109+4730109**+4810101+4810102+4810103+4810900+4830000+4840000+4890101+4890301-4910100-4960100+5120800) din care:	2.069.228	2.410.308
01022	Creante comerciale si avansuri (ct.2320000+2340000+4090101+4090102+4110101+4110108+4130100+4180000+4610101-4910100- 4960100),din care:	1.436.067	1.796.589
01023	Creante bugetare (ct.4310100**+4310200**+4310300**+4310400**+4310500**+4310600**+4310700**+4370100**+4370200**+4370300**+4420400+4420802+4440000**+4460100**+4460200**+4480200+4610102+4610104+4630000+ 4640000+4650100+4650200		


COD	DENUMIRE INDICATORI	SOLD LA INCEPUTUL PERIOADEI	SOLD LA SFARSITUL PERIOADEI
01024	+4660401+4660402+4660500+4660900+4810101**+4810102**+4810103**+4810900**-4970000), din care:	2.454.031	2.386.056
01025	Creantele bugetului general consolidat (ct.4630000+4640000+4650100+4650200+4660401+4660402+4660500+4660900-4970000)	2.454.031	2.386.055
01025	Creante din operatiuni cu fonduri externe nerambursabile si fonduri de la buget (ct.4500100+4500300+4500501+4500502+4500503+4500504+4500505+4500700+4510100+4510300+4510500+4530100+4540100+4540301+4540302+4540501+4540502+4540503+4540504+4550100+4550301+4550302+4550303+4560100+4560303+4560309+4570100+4570201+4570202+4570203+4570205+4570206+4570209+4570301+4570302+4570309+4580100+4580301+4580302+4610103+4730103**+4740000+4760000), din care:	34.698.374	52.933.444
01030	Total creante curente (rd.21+23+25+27)	39.221.633	57.729.808
01033	Conturi la trezorerie, casa in lei. (ct.5100000+5120101+5120501+5130101+5130301+5130302+5140101+5140301+5140302+5150101+5150103+5150301+5150500+5150600+5160101+5160301+5160302+5170101+5170301+5170302+5200100+5210100+5210300+5230000+5250101+5250102+5250301+5250302+5250400+5260000+5270000+5280000+5290101+5290201+5290301+5290400+5290901+5310101+5410101+5500101+5520000+5550101+5550400+5570101+5580101+5580201+5590101+5600101+5600300+5600401+5610101+5610300+5620101+5620300+5620401+5710100+5710300+5710400+5740101+5740102+5740301+5740302+5740400+5750100+5750300+5750400-7700000)	3.116.569	4.737.943
010331	Dobanda de incasat,alte valori,avansuri de trezorerie (ct.5180701+5320100+5320200+5320300+5320400+5320500+5320600+5320800+5420100)	437.587	444.229
01035	Conturi la institutii de credit, BNR, casa in valuta (ct.5110101+5110102+5120102+5120402+5120502+5130102+5130202+5140102+5140202+5150102+5150202+5150302+5160102+5160202+5170102+5170202+5290102+5290202+5290302+5290902+5310402+5410102+5410202+5500102+5550102+5550202+5570202+5580102+5580202+5580302+5580303+5590102+5590202+5600102+5600103+5600402+5610102+5610103+5620102+5620103+5620402)	63.579	64.586
01040	Total disponibilitati si alte valori (rd.33+33.1+35+35.1)	3.617.735	5.246.758
01042	6.Cheltuieli in avans (ct.4710000)	13.614	12.600
01045	7.TOTAL ACTIVE CURENTE (rd.19+30+31+40+41+41.1+42)	50.916.779	70.518.418
01046	8.TOTAL ACTIVE (rd.15+45)	261.618.636	295.304.478
01052	1.Sume necurente - sume ce urmeaza a fi platite dupa o perioada mai mare de un an (ct.2690200+4010200+4030200+4040200+4050200+4280201+4620201+4620209+5090000), din care:	64.096	69.162
01054	2.Imprumuturi pe termen lung (ct.1610200+1620200+1630200+1640200+1650200+1660201+1660202+1660203+1660204+1670201+1670202+1670203+1670208+1670209-1690200)	18.255.027	18.371.058
01055	3.Provizioane (ct.1510201+1510202+1510203+1510204+1510208)	1.872.646	1.662.424
01058	TOTAL DATORII NECURENTE (rd.52+54+55)	20.191.769	20.102.644

COD	DENUMIRE INDICATORI	SOLD LA INCEPUTUL PERIOADEI	SOLD LA SFARSITUL PERIOADEI
01060	1.Datorii comerciale, avansuri si alte decontari (ct.2690100+4010100+4030100+4040100+4050100+4080000+4190000+4620101+4620109+4730109+4810101+4810102+4810103+4810900+4830000+4840000+4890201+5090000+5120800), din care:	4.123.099	4.955.232
01061	Datorii comerciale si avansuri (ct.4010100+4030100+4040100+4050100+4080000+4190000+4620101), din care:	4.092.328	4.795.531
01062	2.Datorii catre bugete (ct.4310100+4310200+4310300+4310400+4310500+4310600+4310700+4370100+4370200+4370300+4400000+4410000+4420300+4420801+4440000+4460100+4460200+4480100+4550501+4550502+4550503+4620109+4670100+4670200+4670300+4670400+4670500+4670900+4730109+4810900), din care:	1.780.411	1.794.401
010631	Contributii sociale (ct.4310100+4310200+4310300+4310400+4310500+4310600+4310700+4370100+4370200+4370300)	1.422.904	1.471.675
01071	5.Imprumuturi pe termen lung - sume ce urmeaza a fi platite in cursul exercitiului curent (ct.1610100+1620100+1630100+1640100+1650100+1660101+1660102+1660103+1660104+1670101+1670102+1670103+1670108+1670109+1680100+1680200+1680300+1680400+1680500+1680701+1680702+1680703+1680708+1680709-1690100)	1.762.161	2.107.138
01072	6.Salariile angajatilor (ct.4210000+4230000+4260000+4270100+4270300+4280101)	2.456.907	2.350.369
01073	7.Alte drepturi cuvenite altor categorii de persoane (pensii, indemnizatii de somaj, burse) (ct.4220100+4220200+4240000+4260000+4270200+4270300+4290000+4380000), din care:	152.404	138.211
01074	8.Venituri in avans (ct.4720000)	241.514	366.904
01078	10.TOTAL DATORII CURENTE (rd.60+62+65+70+71+72+73+74+75)	10.516.496	11.712.255
01079	11.TOTAL DATORII (rd.58+78)	30.708.265	31.814.899
01080	12.ACTIVE NETE = TOTAL ACTIVE - TOTAL DATORII = CAPITALURI PROPRII (rd.80=rd.46-79=rd.90)	230.910.371	263.489.579
01084	1.Rezerve, fonduri (ct.1000000+1000101+1000201+1000202+1000301+1000401+1000402+1010000+1020101+1020102+1020103+1030000+1040101+1040102+1040103+1050100+1050200+1050300+1050400+1050500+/-1060000+1060000+1320000+1330000)	201.397.627	208.005.955
01085	2.Rezultatul reportat (ct.1170000-sold creditor)	9.039.334	28.314.473
01087	4.Rezultatul patrimonial al exercitiului (ct.1210000-sold creditor)	20.473.410	27.169.151
01090	6.TOTAL CAPITALURI PROPRII (rd.84+85-86+87-88)	230.910.371	263.489.579

Conducatorul institutiei




Conducatorul compartimentului financiar- contabil





CONTUL DE REZULTAT PATRIMONIAL  
31 12 2021

pag.: 1 - lei -

COD	DENUMIRE INDICATORI	An precedent	An curent
0	TOTAL JUDETUL MURES		
02002	1.Venituri din impozite, taxe, contributi de asigurari si alte venituri ale bugetelor (ct.7300100+7300201+7300202+7300203+7310100+7310200+7320100+ 7330000+7340000+7350100+7350200+7350300+7350400+7350500+ 7350601+7350602+7360100+7390000+7450100+ 7450200+7450300+7450400+ 7450500+7450700+7450900+7460100+7460200+7460300+7460900)	27.083.875	29.669.393
02003	2.Venituri din activitati economice (ct.7210000+7220000+7510100+7510200+/-7090000)	40.769.484	45.165.397
02004	3.Finantari, subventii, transferuri, alocatii bugetare cu destinatie speciala (ct.7510500+7710000+7720100+7720200+7740100+7740200+7750000+ 7760000+7780000+7790101+7790109)	28.044.190	29.318.232
02005	4.Alte venituri operationale (ct.7140000+7180000+7500000+7500100+7500200 +7510300+7510400+7810200+7810300+7810401+7810402+7770000)	1.821.650	1.574.380
02006	TOTAL VENITURI OPERATIONALE (rd.02+03+04+05)	97.719.199	105.727.402
02008	1.Salarii si contributiile sociale aferente angajatilor (ct.6410000+6420000+6450100+ 6450200+6450300+6450400+6450500+6450600+6450700+6450800+6460000+ 6470000)	45.996.343	47.468.977
02009	2.Subventii si transferuri (ct.6700000+6710000+6720000+6730000+6740000+ 6750000+6760000+6770000+6780000+6790000)	4.066.513	4.472.180
02010	3.Stocuri, consumabile, lucrari si servicii executate de terti (ct.6010000+6020100+ 6020200+6020300+6020400+6020500+6020600+6020700+6020800+6020900+ 6030000+6060000+6070000+6080000+6090000+6100000+6110000+6120000+ 6130000+6140000+6220000+6230000+6240100+6240200+6260000+6270000+ 6280000+6290100)	15.178.164	19.234.855
02011	4.Cheltuieli de capital, amortizari si provizioane (ct.6810100+ 6810200+6810300+6810401+6810402+6820101+6820109+ 6820200+6890100+6890200)	10.822.367	6.311.679
02012	5. Alte cheltuieli operationale (ct.6350100+6540000+6580101+6580109)	397.944	389.136
02013	TOTAL CHELTUIELI OPERATIONALE (rd.08+09+10+11+12)	76.461.331	77.876.827
02015	- EXCEDENT (rd.06-rd.13)	21.257.868	27.850.575
02018	V. CHELTUIELI FINANCIARE (ct.6630000+6640000+6650100+6650200+6660000+ 6670000+6680000+6690000+6860300+6860400+6860800)	817.451	737.747
02021	- DEFICIT (rd.18-rd.17)	817.451	737.747
02023	- EXCEDENT (rd.15+20-16-21)	20.440.417	27.112.828
02025	VIII. VENITURI EXTRAORDINARE (ct.7910000)	33.027	56.323
02026	IX. CHELTUIELI EXTRAORDINARE (ct.6900000+6910000)	34	
02028	- EXCEDENT (rd.25-rd.26)	32.993	56.323
020292	- EXCEDENT (rd.23+28-24-29)	20.473.410	27.169.151
02031	- EXCEDENT (rd.29.2-29.4)	20.473.410	27.169.151

Conducatorul institutiei


Conducatorul compartimentului  
financiar- contabil
